



REPUBLIKA E SHQIPËRISË
KËSHILLI BASHKIAK FUSHË ARRËZ

ANALIZA E PYETËSORIT NË LIDHJE ME PRIORITETET E PUBLIKUT
PËR PROJEKTBUXHETIN AFATMESEM 2024-2026

QËLLIMI I PYETËSORIT

Ky pyetësor ka si qëllim të mundësojë pjesëmarrjen qytetare në vendimarrje duke mbledhur mendimin e komunitetit mbi mënyrën sesi bashkia i ka shpenzuar paratë gjatë vitit 2022 si dhe të ndihmojë Këshillin Bashkiak të kuptojë së cilat janë prioritet kryesorë të komunitetit në lidhje me buxhetin afatmesëm 2024-2026. Pyetësori merr mendimin edhe në lidhje me performancën e shërbimeve kryesore. Bazuar në rezultatet e këtij pyetësori Këshilli Bashkiak Fushë Arrëz do të hartojë një shkresë përcjellëse në lidhje me kërkesat prioritare të komunitetit për shpenzime buxhetore e cila mendohet të ndihmojë administratën e përcaktimin e tavaneve përgatitore. Pyetjet bazohen në të dhënat faktike të vitit 2022.

Pyetësori është shpallur në faqen web të Këshillit Bashkiak dhe median sociale në datë 31 Janar 2023 dhe ka qëndruar online deri me datë 5 mars 2023.

REZULTATET E SONDAZHIT

TË DHËNA TË PËRGJITHSHME

61 persona kanë plotësuar pyetësorin nga njësi administrative të ndryshme, ndër të cilat dallohet që ka një shumicë të dallueshme të femrave me 60% dhe meshkuj 40%. Pjesa më e madhe e pjesëmarrësve në pyetësor 55.7% vijnë nga njësi administrative e Fushë Arrëzit, pra qendra e bashkisë dhe me pas njësi administrative Qafë Mali me 18%. Me pak pjesëmarrës ka patur nga Njësitë administrative Fierzë me 11.5%. Blerim 9.8% dhe Iballë me vetëm 4.9% pjesëmarrës. Të gjitha njësitë administrative janë të perfaqsuara nga antarë të komunitetit që kanë plotësuar këtë pyetësor. Për më shumë informacion shiko tabelën mëposhte:

Përcaktimi gjininë tuaj
60 responses

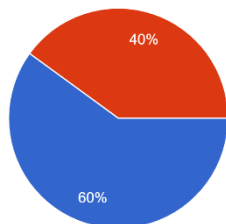
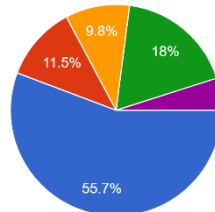


Tabela 1: Gjinia e pjesëmarrësve

Përcaktimi rezidencën tuaj
61 responses

● Femër
● Mashkull



● Fushë Arrëz
● Fierzë
● Blerim
● Qafë-Mali
● Iballë

Tabela 2: Vendbanimi i pjesëmarrësve



Pjesa më e madhe e pjesëmarrësve 52.5 % i përkasin grupmoshës 18-30 vjeç, pra janë të rinjtë shumica e pjesëmarrësve në këtë pyetësor cka tregon një lehtësi të madhe për të përdorur teknologjinë dhe angazhim me të madh të tyre në qeverisjen vendore. Pjesëmarrësit vijnë nga sektore të ndryshme të ekonomisë. Edhe këtu pjesa më e madhe 28.3% janë të rinj studentë dhe vijon me të punësuarit në administratën publike 21.7 %, të ndjekur me pas nga të papunët me rreth 18%, të vetëpunësuarit 16.7% dhe të punësuarit në sektorin privat 13.3%. Për më shumë informacion referojuni tabelave mëposhte:

Përcaktoni cilës grupmoshë i përkisni
61 responses

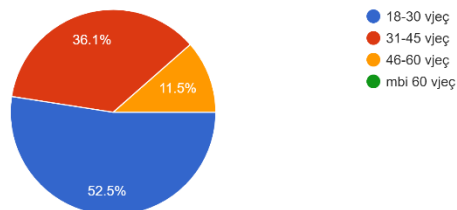


Tabela 3: Grupmosha e pjesëmarrësve

Unë jam (zgjidh një nga opsionet)
60 responses

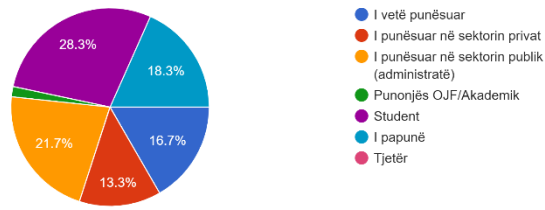


Tabela 4: Punësimi i pjesëmarrësve

MENDIMI I PJESËMARRËSVE NË LIDHJE ME SHPENZIMET BUXHETORE PËR SHËRBIMET KRYESORE

Sikurse vihet re nga grafiku në tabelën 5 ka një dakordesi të pjesëmarrësve për mënyrën se si shpenzohen paratë nga Bashkia në 3 programe buxhetore në atë të Përkujdesjes sociale 75%, Planifikimit dhe administrimit (administrata) 62% dhe Arsimit Bazë dhe parashkollor 57%. Të tre këto programe varen kryesisht nga transfertat qeveritare për qeverisjen vendore. Megjithatë qytetarët pjesëmarrës në pyetësor kërkojnë nga bashkia që të ketë me shumë vëmendje nga bashkia për shërbimet që ajo u ofron qytetarëve duke kërkuar nga bashkia që shpenzojë më shumë para. Mbi 55% e pjesëmarrësve kërkojnë bashkia ti kushtojë vëmendje të veçantë shërbimit të Mbrojtjes nga zjarri, Rrjetit rrugor dhe Shërbimeve publike. Më pas rreth 55 % qytetarëve kërkon më shumë para për Arsimin e Mesëm të përgjithshëm, pra më shumë para për edukimin të brezit të ri. Për më shumë informacion te tabela 5.

A jeni dakort me mënyrën si janë shpenzuar paratë? Shprehni opinionet tuaja në lidhje me këtë.

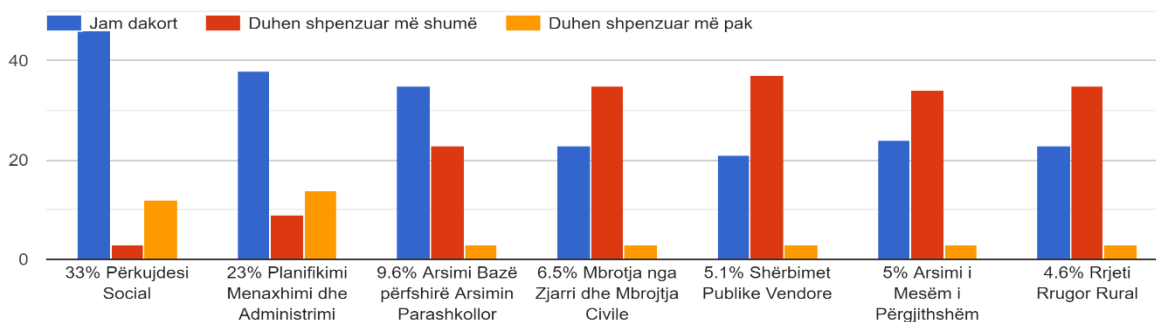


Tabela 5: Si janë shpenzuar paratë nga Bashkia



PERCEPTIMI QYTETAR PËR PUNËN E BASHKISË

Sikurse vihet re nga grafiku në tabelën 6 ka një dakordësi të pjesëmarrësve për performancën e bashkisë. Pjesa më e madhe e qytetarëve janë të kënaqur në përgjithësi me punën e bashkisë për të gjitha shërbimet. Megjithatë sipas tabelës ka qytetarë që mendojnë se mund të punohet më mirë në disa shërbime si Mbrojtjes nga zjarri dhe Shërbimet publike vendore. Megjithatë 62 % e pjesëmarrësve kërkojnë nga bashkia të tregojë një vëmendje të veçantë Rrjetit rrugor rural. Për më shumë informacion te tabela 6.

Si e vlerësoni performancën e bashkisë për shërbimet kryesore të ofruara?

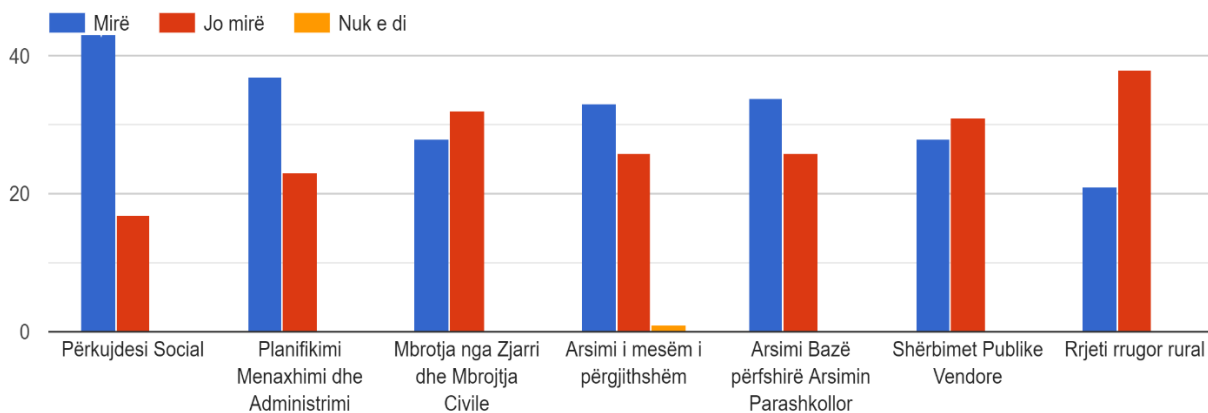


Tabela 6: Vlerësimi i qytetarëve për punën e Bashkisë

PRIORITETET E KOMUNITETIT NE LIDHJE ME BUXHETIN 2024

Sikurse duket në grafikonin e tabelën 7 programet me prioritet për komunitetin që qytetarët pjesëmarrës kanë zgjedhur 5 janë Rrjeti rrugor me 41%, Trashigëmia dhe eventet artistike dhe kulturore me 36 % dhe me pas Mbështetje për zhvillimin ekonomik, Mbrojtja e mjedisit dhe zjarri, Administrimi i Pyjeve të gjitha me rreth 35% të pjesëmarrësve. Arsimi Bazë përfshirë Arsimin Parashkollor 41%, Menaxhimi i Infrastrukturës së Ujitjes dhe Kullimit dhe %. Më pas me 30% dhe 28% Shërbimet publike nga Bashkia.

Prioriteti numër 1 pjesëmarrësve në pyetësor duket të jetë **Rrjeti rrugor rural**, pra në përgatitjen e buxhetit të ardhshëm bashkia brenda mundësive duhet ti kushtojë më shumë vëmendje rrjetit rrugor, për ti shërbyer më mirë zhvillimit të gjithë bashkisë. Një rëndësi të veçantë, Bashkia duhet ti kushtojë **Administrimit të pyjeve dhe Mbrojtjes së tyre nga zjarri**. Këtë pjesëmarrësit e pyetësorit e shohin të lidhur ngushtë edhe me zhvillimin e ekonomik dhe trashigiminë kulturore, duke besuar shumë në zhvillimin e turizimit për zonën malore të Fushë Arrëzit. Për më shumë informacion te tabela 7.



Prioritetet e komunitetit

61 responses

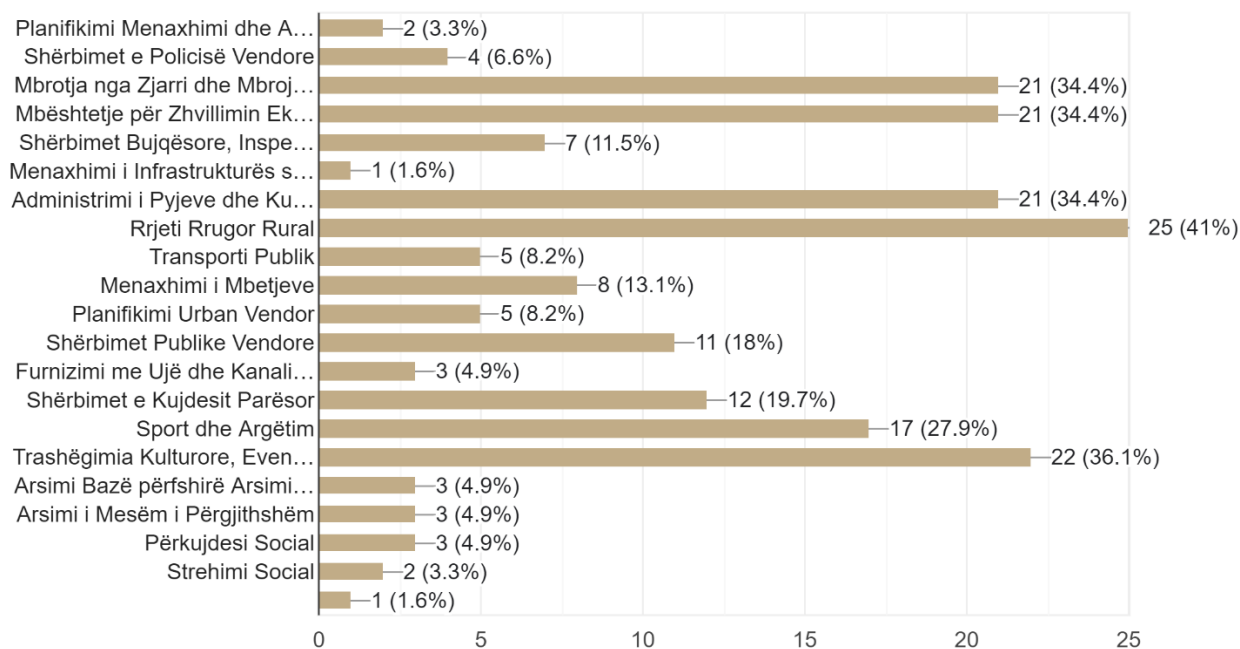


Tabela 7: Prioritetet e komunitetit për buxhetin e vitit 2024